





◇『教材・教具』の必要項目を記入して、展示会で掲示をしてください。独自の様式を使用しても構いません。

<p>教材・教具 名称</p>	<p>『形と色の弁別シート』</p>	<p>教材・教具 名称</p>	<p>『すうじシート』</p>
<p>所属</p>	<p>◇学校名【 泡瀬 】特支校 / ◇紹介者【喜世川麻乃】</p>	<p>所属</p>	<p>◇学校名【 泡瀬 】特支校 / ◇紹介者【喜世川麻乃】</p>
<p>目的 と 使用方法</p>	<p>【目的】 ・形や色など2要素を組み合わせた課題に取り組み、算数の概念や自立活動における環境の把握を深める。</p> <p>【使用する主な授業や場面】 ・算数の学習や自立活動における個別学習</p> <p>【使用方法】 ・形や色、大きさ、長さ、太さから、2要素組み合わせた課題を提示し、児童が選択できるようにする。</p>	<p>目的 と 使用方法</p>	<p>【目的】 ・数の概念を深める。</p> <p>【使用する主な授業や場面】 ・算数の学習や自立活動における個別学習</p> <p>【使用方法】 ・実態に合わせて、数字を並べたり、数字と具体物のマッチング学習をしたり、足し算や引き算を視覚的に理解しやすいよう提示したりしながら、課題に取り組めるようにする。</p>
<p>実際の 使用の 様子</p>	<div style="display: flex; justify-content: space-around;"> <div data-bbox="331 1002 654 1332"> <p>画像 1</p>  </div> <div data-bbox="712 1002 1048 1332"> <p>画像 2</p>  </div> </div>	<p>実際の 使用の 様子</p>	<div style="display: flex; justify-content: space-around;"> <div data-bbox="1339 1002 1662 1332"> <p>画像 1</p>  </div> <div data-bbox="1720 1002 2056 1332"> <p>画像 2</p>  </div> </div>