





教材・教具名 「ひらかなカード」「濁音・半濁音マグネット」

所属部署 小学部

- 1 対象となる幼児児童生徒
準ずる教育、下学年代替教育
- 2 教材を使用する活動
国語：文字指導（ひらかな）
- 3 ねらい
文字指導の初期で①ひらかな修得。②言葉の意味理解

教材の使い方	配慮点
<p>①「文字指導（ひらかな）カード」</p> <ul style="list-style-type: none">・ラミネートしているのので、何度も上からなぞり書きをすることができる。・鉛筆でなぞり確認してからノートに書く。  <p>※「あ」と「い」等の指導にも有効</p>	<ul style="list-style-type: none">・一画一画を色違いにすることで（文字を分解する）分かりやすくなる。・一画一画を色違いにすることで一画の始点と終点がはっきりする。始点から終点まで筆の流れが分かり易くなる 
<p>②「濁音・半濁音マグネット」</p> <p>教授用と児童用を準備して一緒に操作できるようにする。</p>  	<ul style="list-style-type: none">・「へーんしん」や「風が吹いで飛ばされたー」などの言葉かけを行いながら楽しい雰囲気です。・実物を使いながら、『ぶかぶか』は教師の服を着させたり、『ふかふか』はクッションを触らせたり、『ぶかぶか』は洗面器に水を入れボールを浮かべたりして体験型の学習を行う。